



УПРАВЛЕНИЕ ФЕДЕРАЛЬНОЙ СЛУЖБЫ  
ГОСУДАРСТВЕННОЙ СТАТИСТИКИ  
ПО РЕСПУБЛИКЕ КРЫМ И Г. СЕВАСТОПОЛЮ

# Оперативные показатели по статистике труда по Республике Крым



август 2023 года



# Оперативные показатели по статистике труда

по Республике Крым

август 2023 года

- 01 Среднемесячная заработная плата
- 02 Отклонение среднемесячной заработной платы от среднереспубликанского уровня
- 03 Темпы номинальной, реальной заработной платы и индекса потребительских цен к предыдущему месяцу
- 04 Темпы номинальной, реальной заработной платы и индекса потребительских цен к соответствующему месяцу прошлого года
- 05 Среднемесячная заработная плата по муниципальным образованиям



# Оперативные показатели по статистике труда

по Республике Крым

август 2023 года

- 06 Просроченная задолженность по заработной плате
- 07 Динамика суммы просроченной задолженности по заработной плате
- 08 Среднесписочная численность работников
- 09 Число замещенных рабочих мест
- 10 Число замещенных рабочих мест по муниципальным образованиям



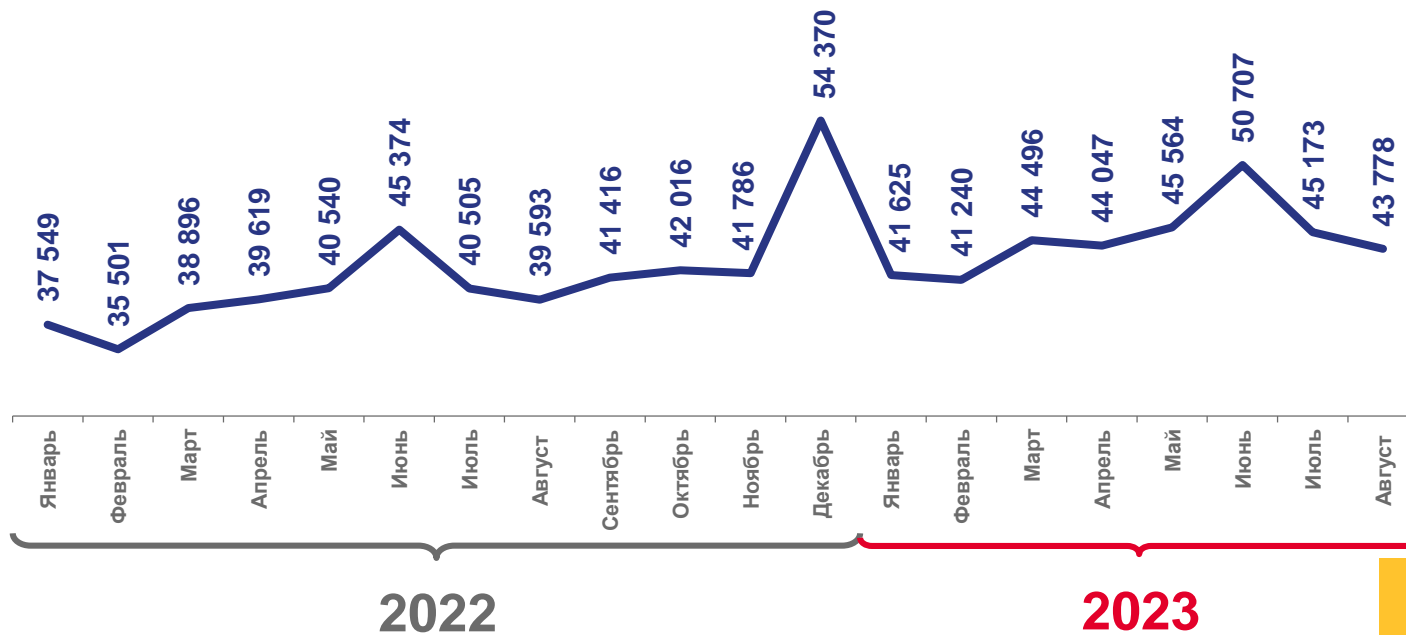
# СРЕДНЕМЕСЯЧНАЯ ЗАРАБОТНАЯ ПЛАТА ЗА АВГУСТ 2023 г.<sup>1)</sup>

рублей

уровень наибольшей и наименьшей заработной платы



динамика среднемесячной заработной платы за 2022 - 2023 гг.



<sup>1)</sup> Данные приведены по полному кругу организаций.







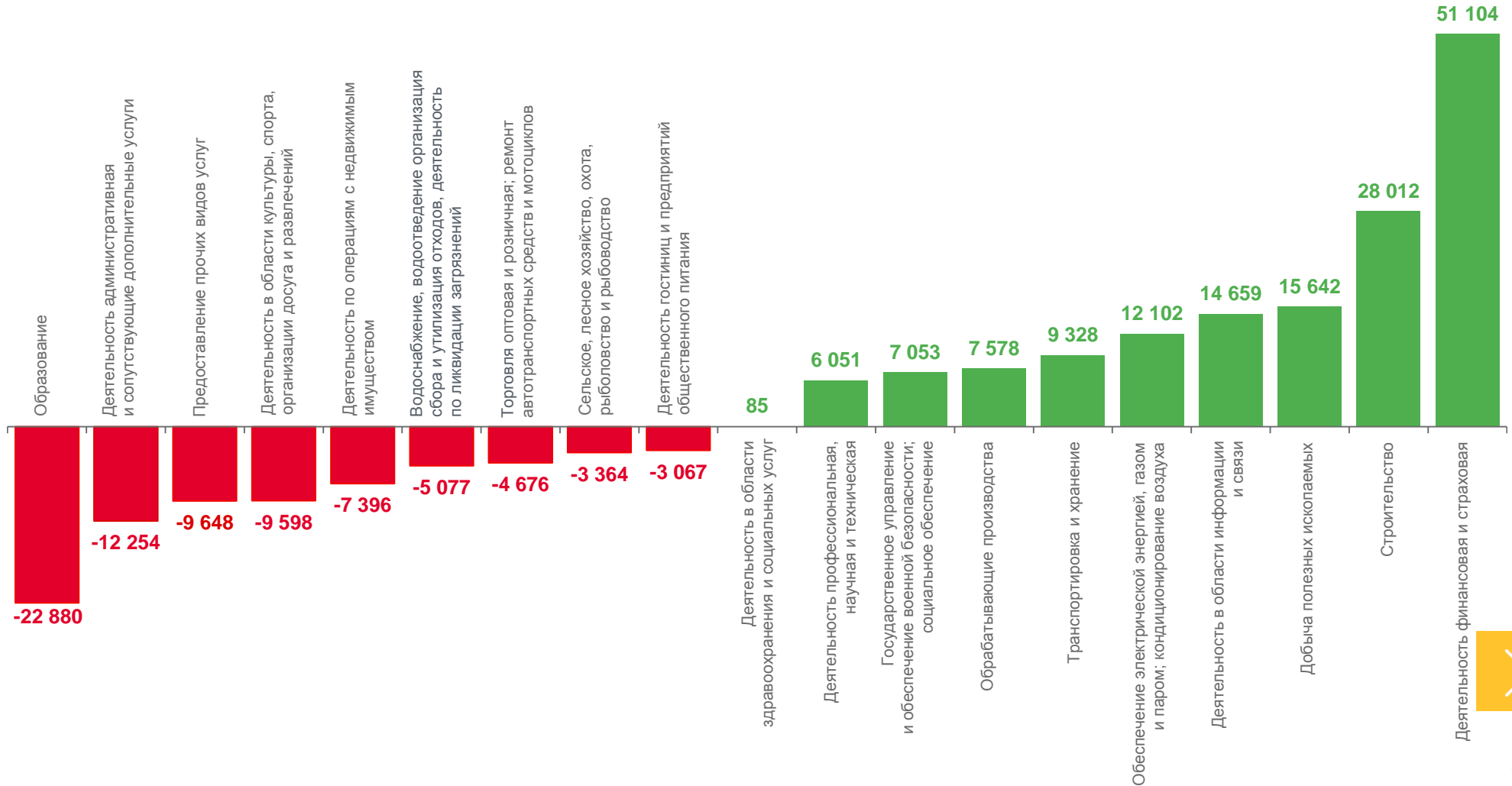
# ОТКЛОНЕНИЕ СРЕДНЕМЕСЯЧНОЙ ЗАРАБОТНОЙ ПЛАТЫ ОТ СРЕДНЕРЕСПУБЛИКАНСКОГО УРОВНЯ ЗА АВГУСТ 2023 г.<sup>1)</sup>

рублей



**43 778**

Среднемесячная номинальная  
начисленная заработная плата



<sup>1)</sup> Данные приведены по полному кругу организаций.



# ТЕМПЫ НОМИНАЛЬНОЙ, РЕАЛЬНОЙ ЗАРАБОТНОЙ ПЛАТЫ<sup>1)</sup> И ИНДЕКСА ПОТРЕБИТЕЛЬСКИХ ЦЕН ЗА АВГУСТ 2023 г.

в % к предыдущему месяцу

**97,0**  
Темп номинальной заработной платы

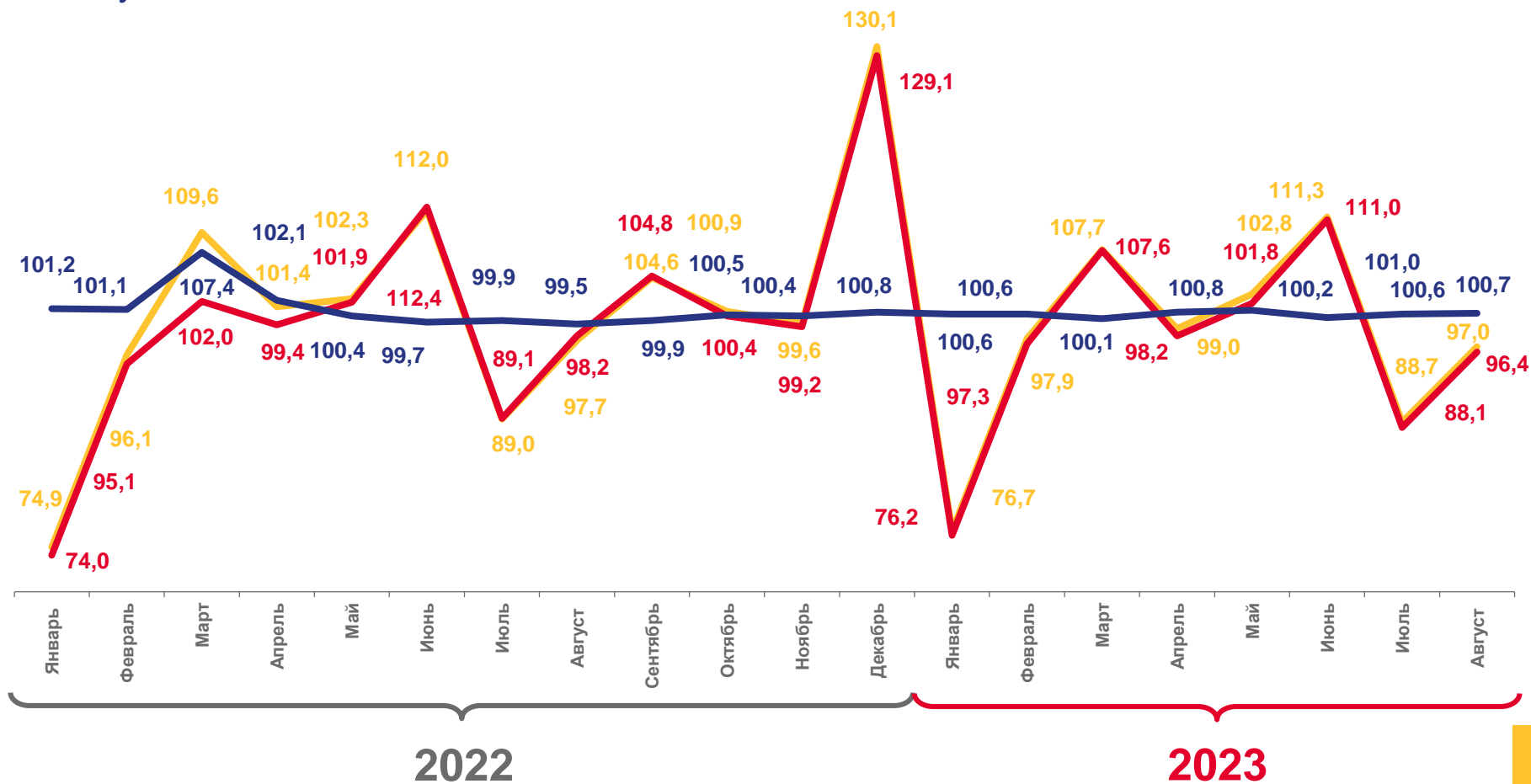
---

**96,4**  
Темп реальной заработной платы

---

**100,7**  
Индекс потребительских цен

---



Темп номинальной заработной платы



Темп реальной заработной платы



Индекс потребительских цен

<sup>1)</sup> Данные приведены по полному кругу организаций.





# ТЕМПЫ НОМИНАЛЬНОЙ, РЕАЛЬНОЙ ЗАРАБОТНОЙ ПЛАТЫ<sup>1)</sup> И ИНДЕКСА ПОТРЕБИТЕЛЬСКИХ ЦЕН ЗА АВГУСТ 2023 г.

в % к соответствующему месяцу прошлого года

**110,6**

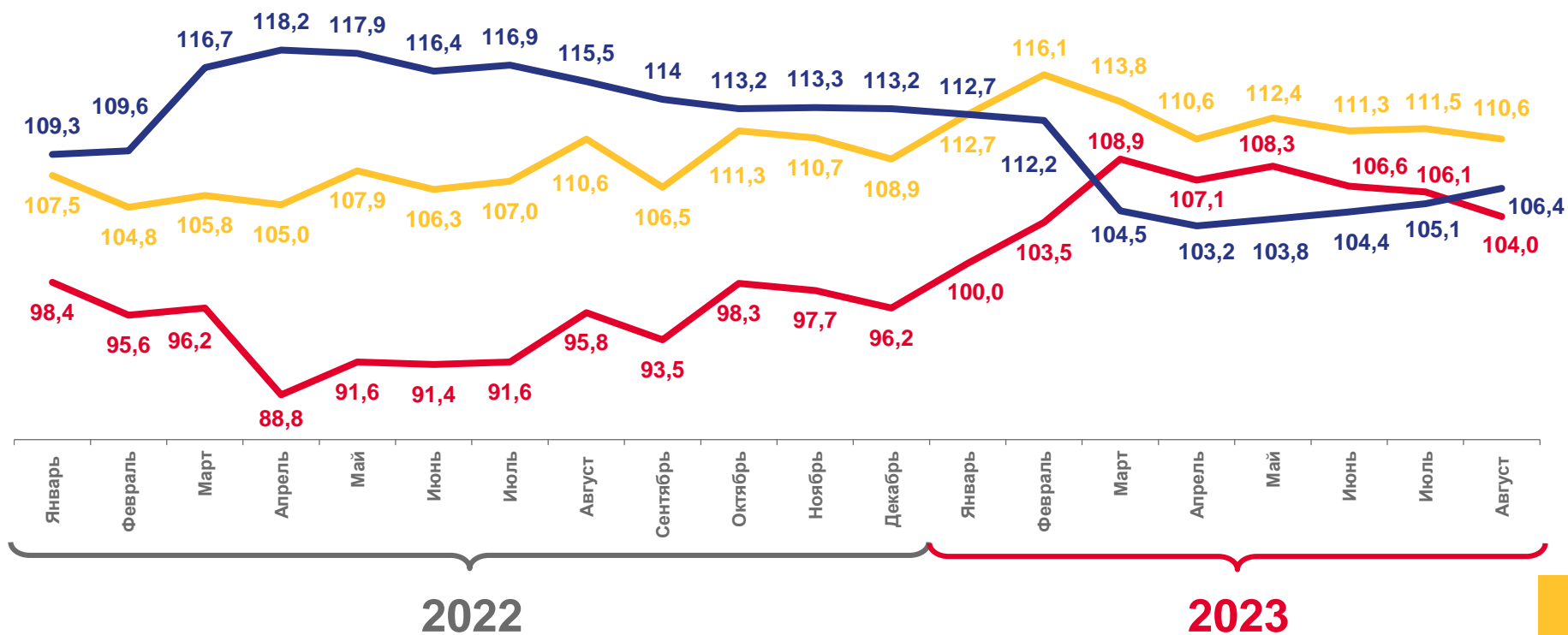
Темп номинальной заработной платы

**104,0**

Темп реальной заработной платы

**106,4**

Индекс потребительских цен



Темп номинальной заработной платы



Темп реальной заработной платы



Индекс потребительских цен

<sup>1)</sup> Данные приведены по полному кругу организаций.





# СРЕДНЕМЕСЯЧНАЯ ЗАРАБОТНАЯ ПЛАТА ПО МУНИЦИПАЛЬНЫМ ОБРАЗОВАНИЯМ ЗА АВГУСТ 2023 г.<sup>1)</sup>

рублей

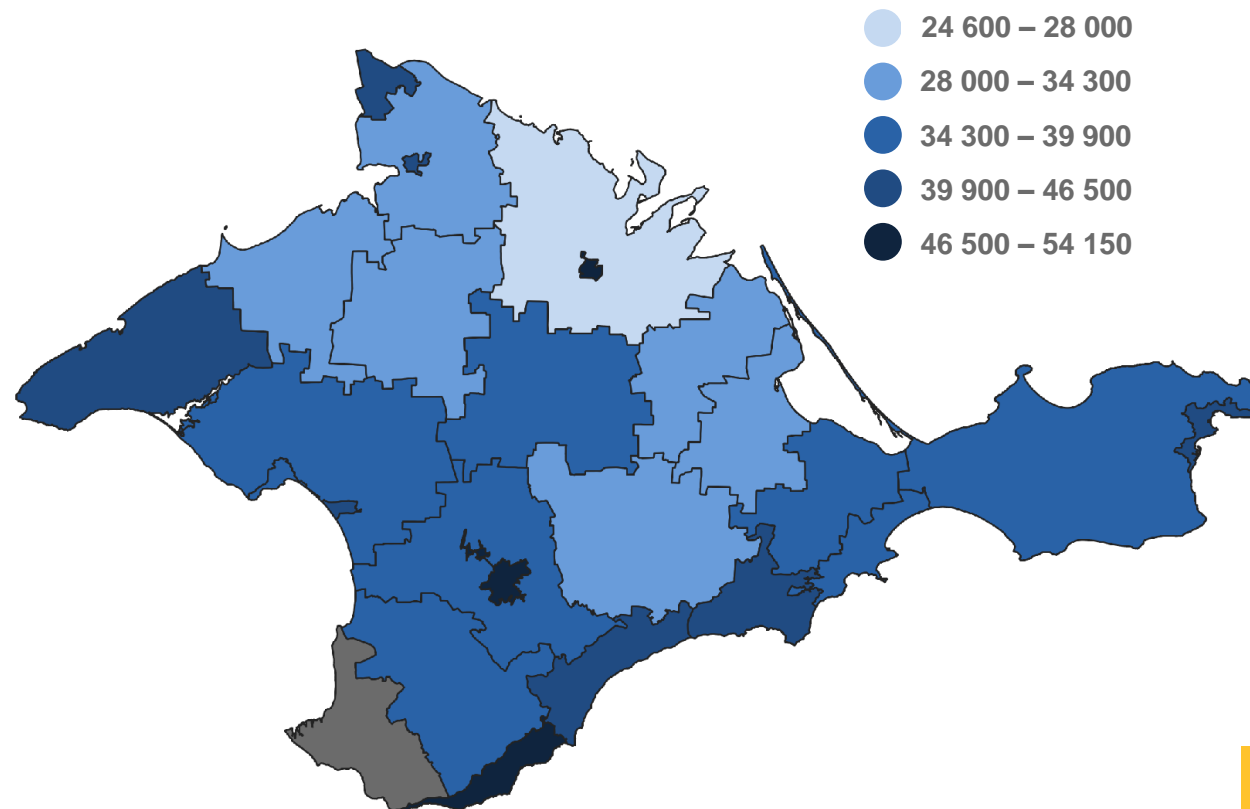
## 46 119

Среднемесячная заработная плата по организациям,  
без субъектов малого предпринимательства

### уровень наибольшей и наименьшей заработной платы



### Республика Крым



<sup>1)</sup> Данные приведены по организациям без субъектов малого предпринимательства.





# ПРОСРОЧЕННАЯ ЗАДОЛЖЕННОСТЬ ПО ЗАРАБОТНОЙ ПЛАТЕ<sup>1)</sup>

на 1 октября 2023 г.

**11 089**

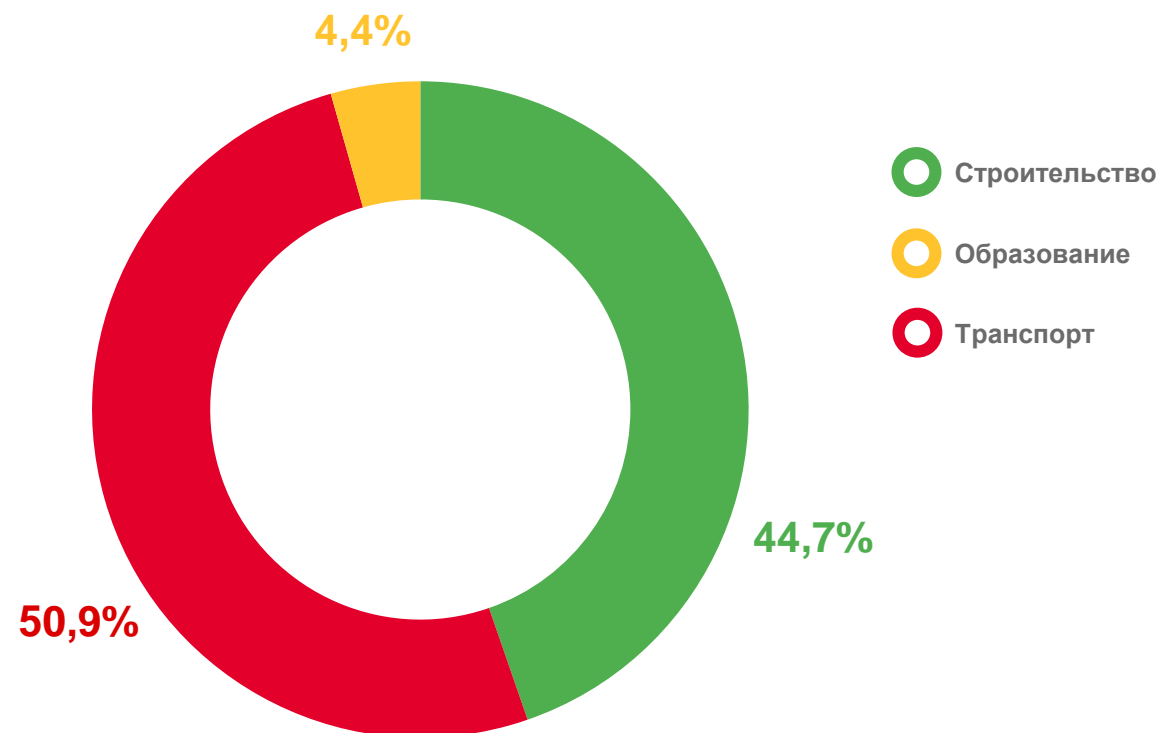
тыс. рублей

**+100,5%**

к предыдущему  
месяцу

**103,7%**

просроченная задолженность по заработной  
плате в % к фонду заработной платы  
организаций, имеющих задолженность



<sup>1)</sup> Данные приведены по организациям без субъектов малого предпринимательства, по обследуемым видам деятельности.



# ДИНАМИКА СУММЫ ПРОСРОЧЕННОЙ ЗАДОЛЖЕННОСТИ ЗАРАБОТНОЙ ПЛАТЫ РАБОТНИКОВ ПО РЕСПУБЛИКЕ КРЫМ<sup>1)</sup>

тысяч рублей

на 1 октября 2023 г.

**123**

человека

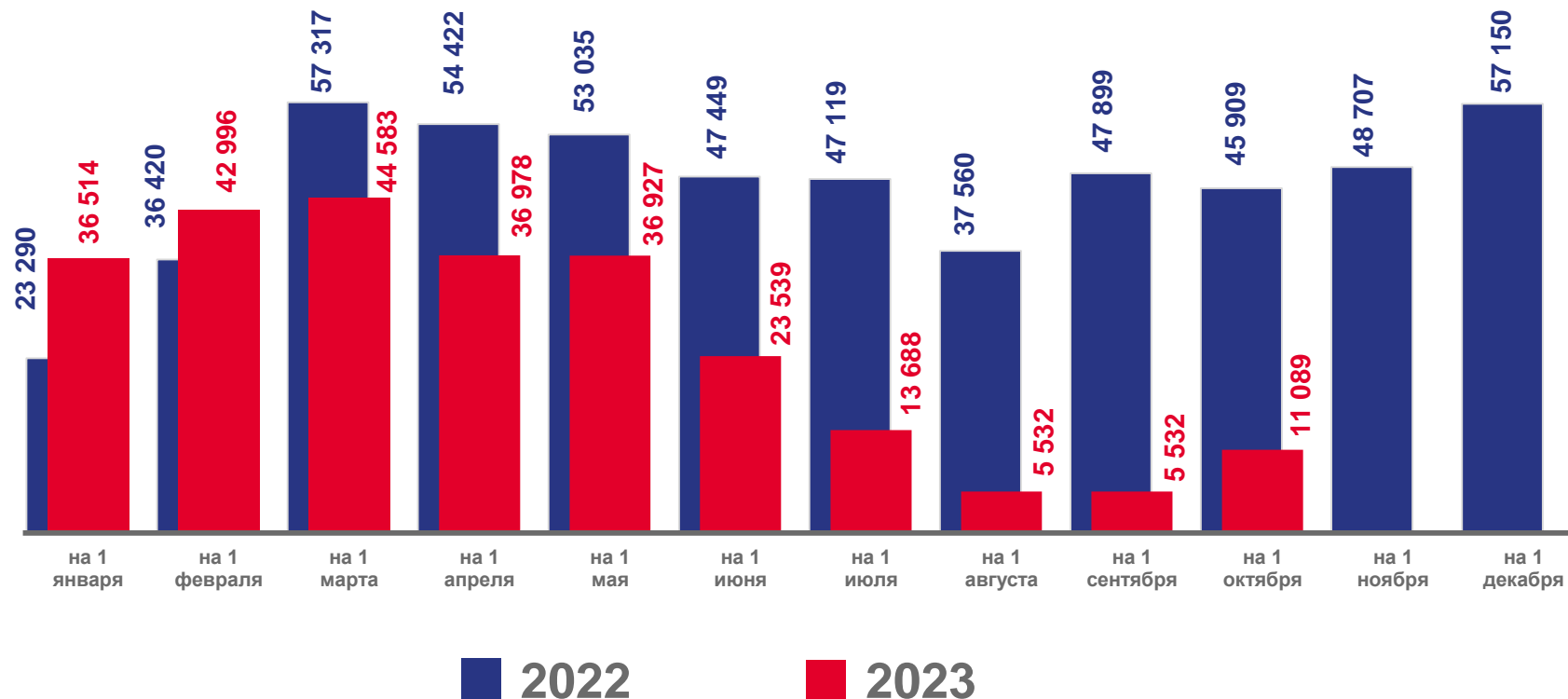
Численность работников, перед которыми имеется просроченная задолженность по заработной плате

на 1 октября 2023 г.

**90,2**

тыс. руб.

Просроченная задолженность по заработной плате в среднем на одного работника



<sup>1)</sup> Данные приведены по организациям без субъектов малого предпринимательства, по обследуемым видам деятельности.



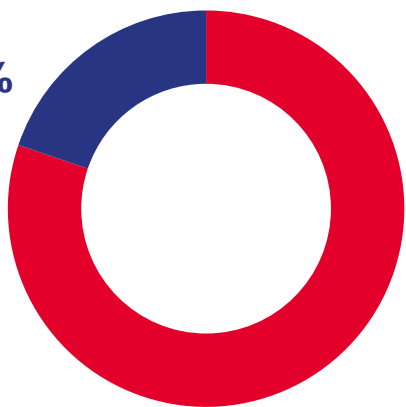


# СРЕДНЕСПИСОЧНАЯ ЧИСЛЕННОСТЬ РАБОТНИКОВ ЗА АВГУСТ 2023 г.<sup>1)</sup>



# 402,3

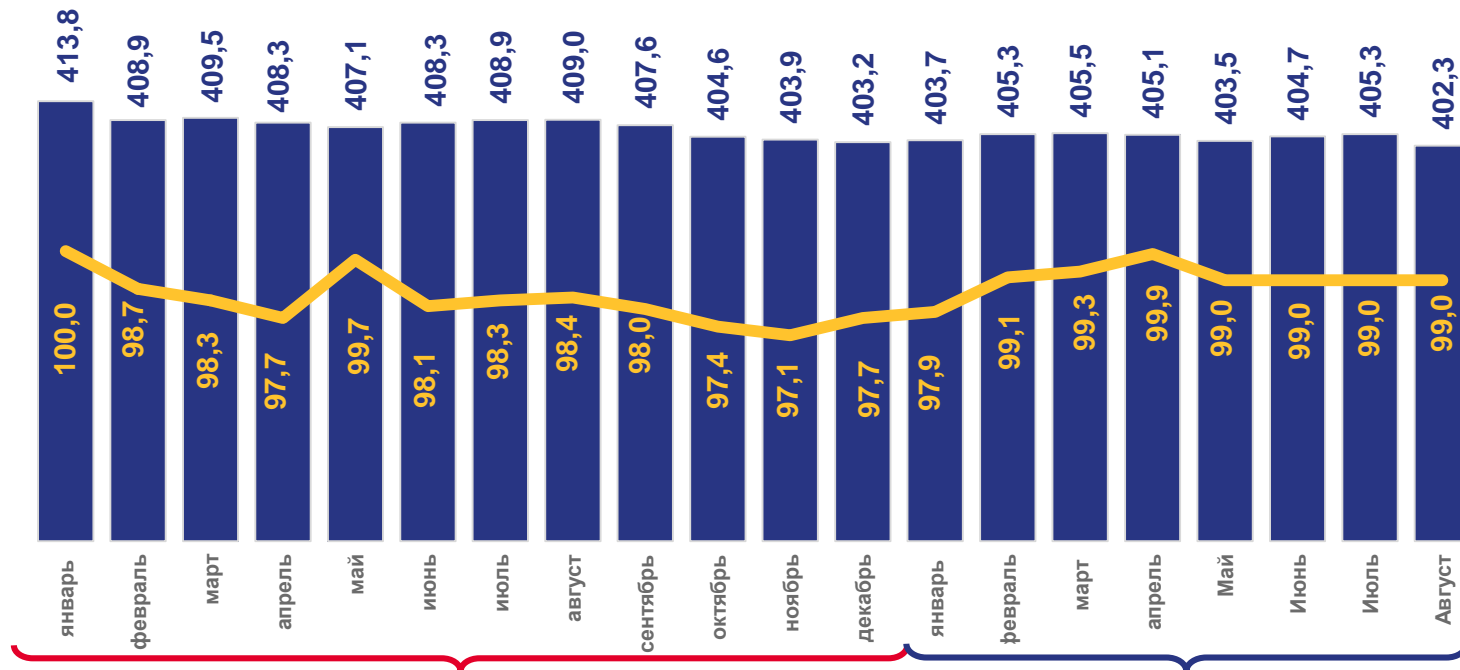
Среднесписочная численность работников по полному кругу организаций, тыс. человек

19,8%



80,2%

-  Организации без субъектов малого предпринимательства с численностью больше 15 человек
-  Субъекты малого предпринимательства и некоммерческие организации с численностью меньше 15 человек



2022

2023



■ Численность работников, тыс. человек

— В % к соответствующему периоду прошлого года

<sup>1)</sup> Данные приведены по полному кругу организаций.



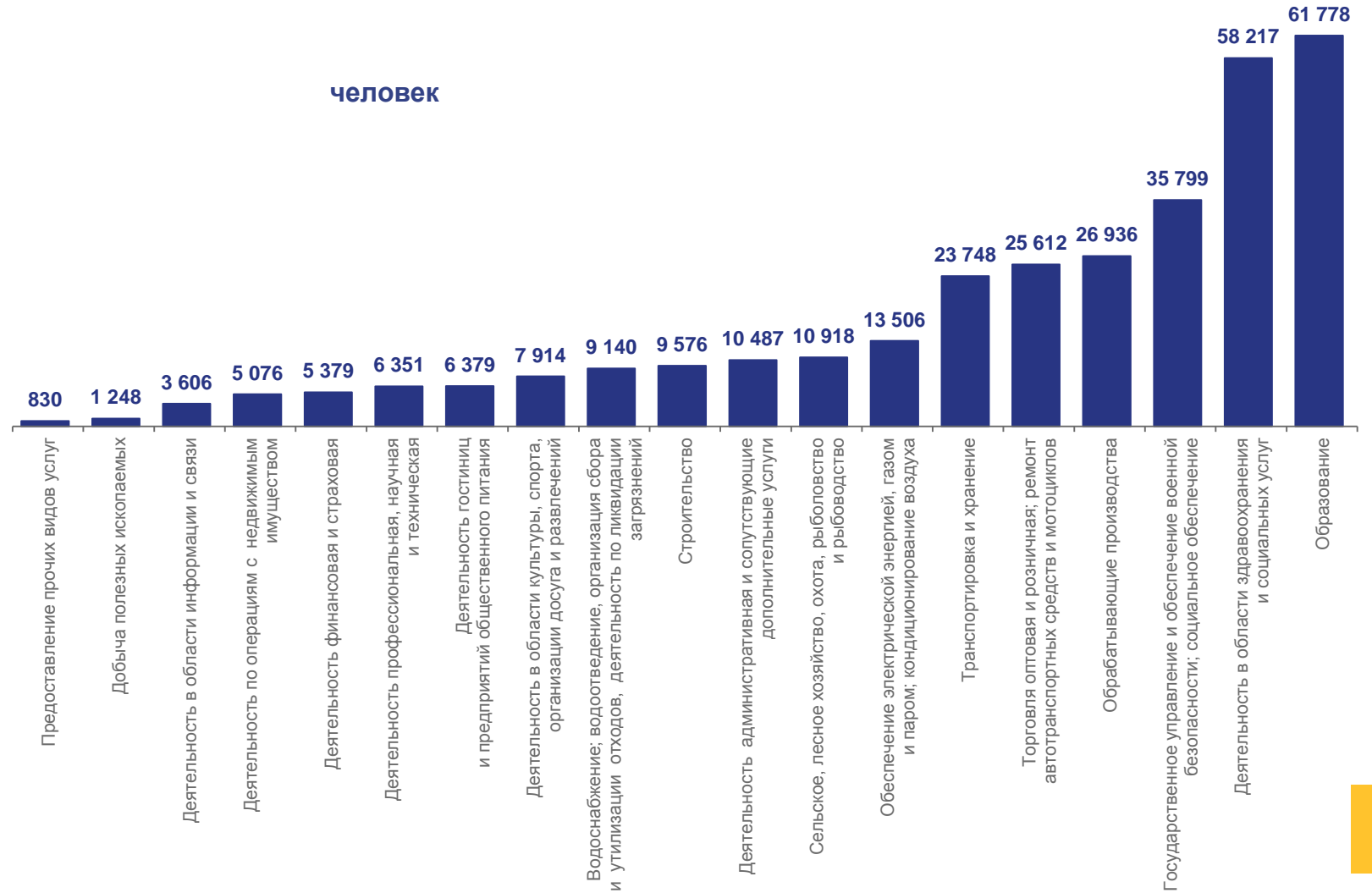


# ЧИСЛО ЗАМЕЩЕННЫХ РАБОЧИХ МЕСТ ЗА АВГУСТ 2023 г.<sup>1)</sup>

# 322,5

человек

Число замещённых рабочих мест, тыс. человек



<sup>1)</sup> Данные приведены по организациям без субъектов малого предпринимательства.





# ЧИСЛО ЗАМЕЩЕННЫХ РАБОЧИХ МЕСТ ПО МУНИЦИПАЛЬНЫМ ОБРАЗОВАНИЯМ ЗА АВГУСТ 2023 г.<sup>1)</sup>

тыс. человек

**315,6**

Среднесписочная численность работников

**4,3**

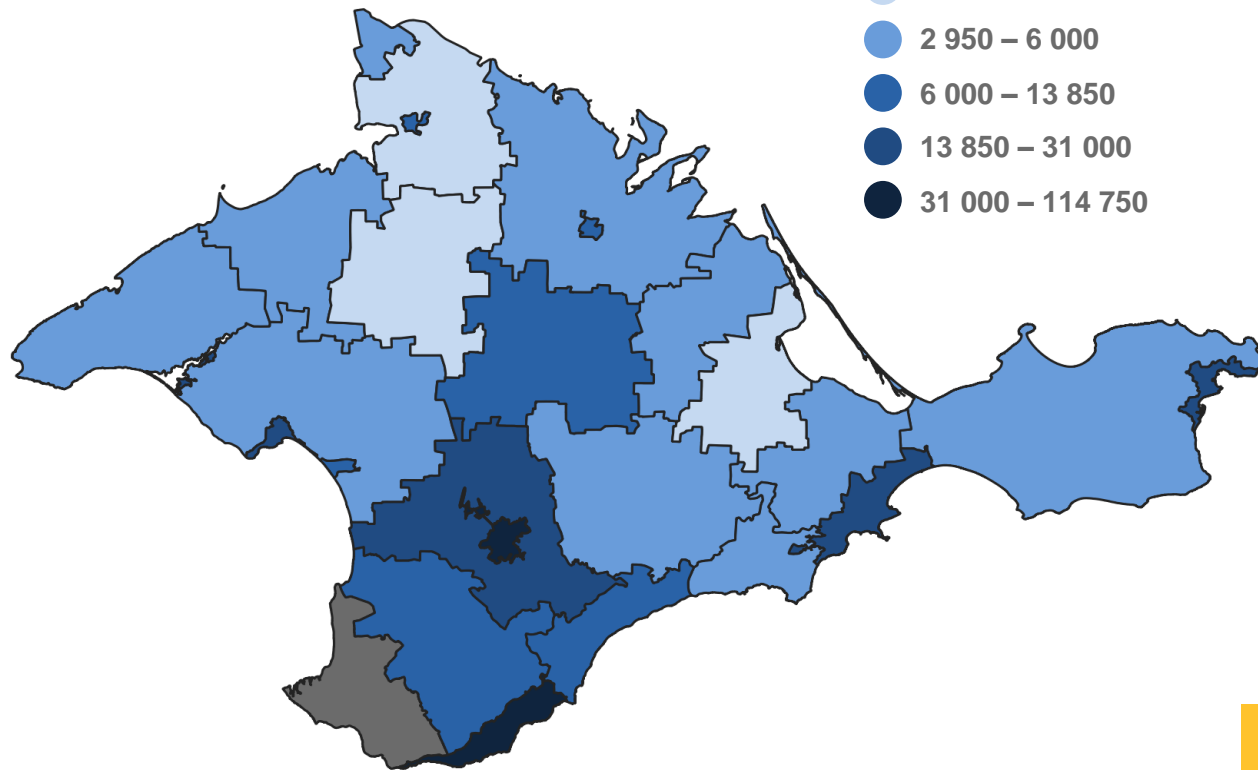
Численность внешних совместителей

**2,6**

Численность работающих по договорам  
гражданско-правового характера

Республика Крым  
человек

- 1 300 – 2 950
- 2 950 – 6 000
- 6 000 – 13 850
- 13 850 – 31 000
- 31 000 – 114 750



<sup>1)</sup> Данные приведены по организациям без субъектов малого предпринимательства.

